

RK.41 Regał 75 1P

Regał 1P

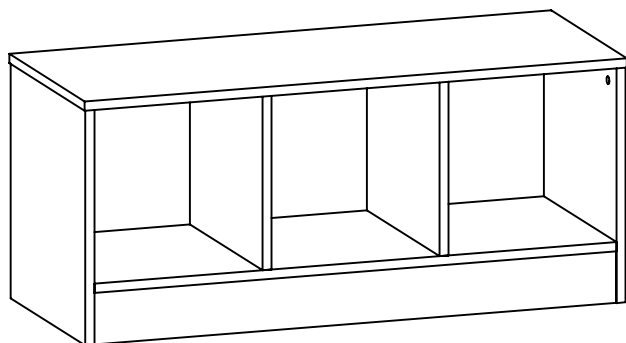
Bookcase 1P

стелаж 1P

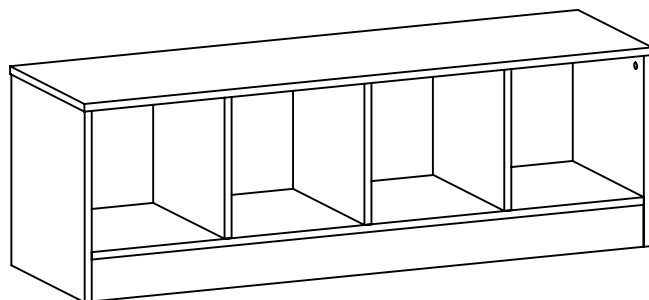
Etajera 1P

Regal 1P

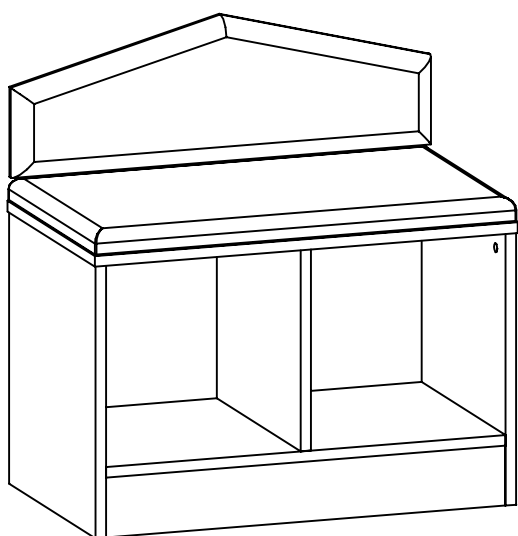
Kirjahylly 1P



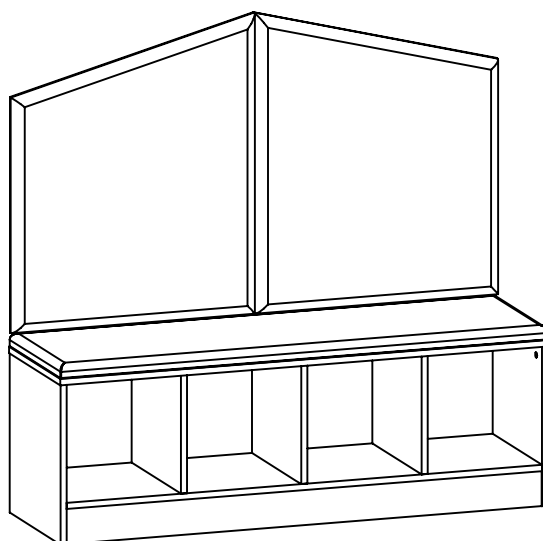
RL.41 Regał 110 1P



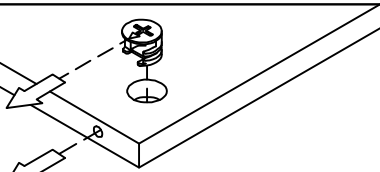
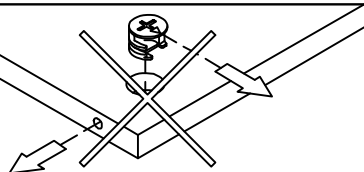
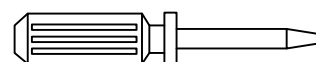


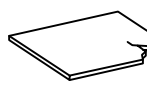
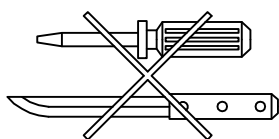

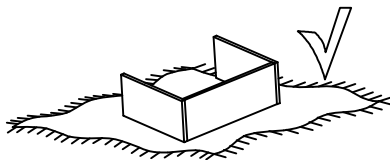
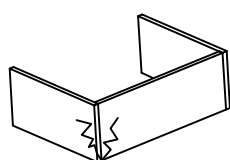
RM.41 Regał 145 1P



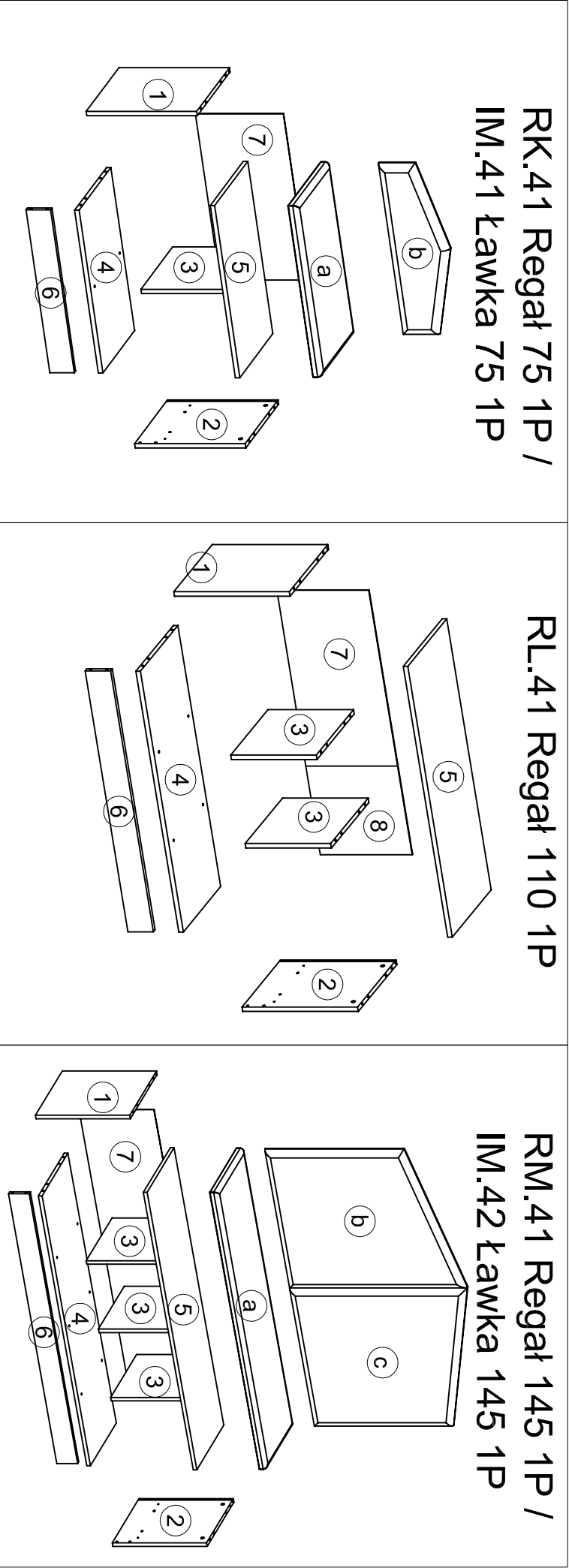
IM.41 Ławka 75 1P



IM.42 Ławka 145 1P


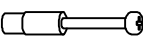



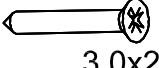


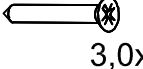




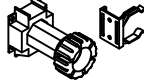

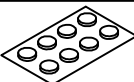

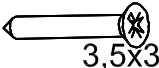


meblik

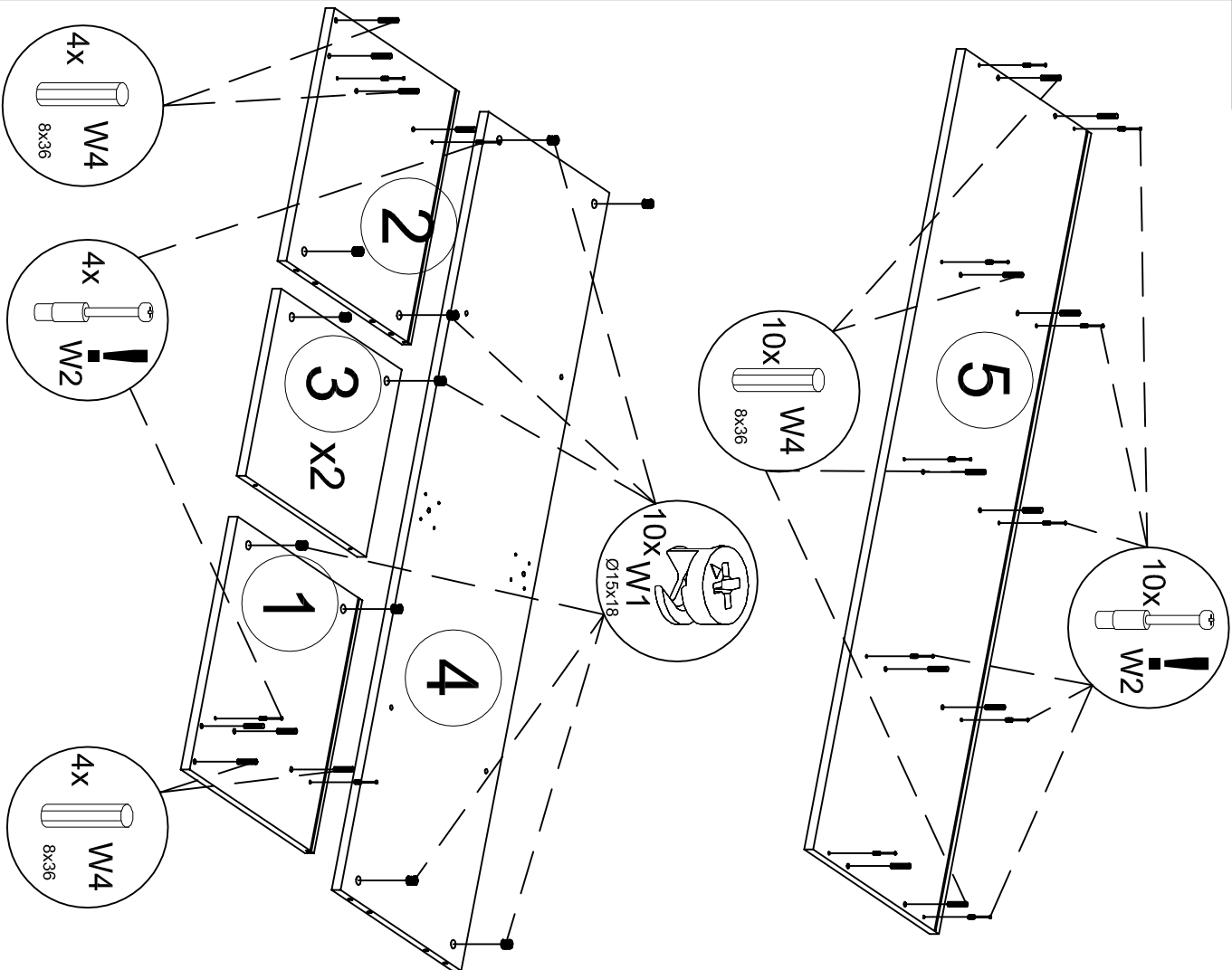


ELEMENTS / CZĘŚCI / ДЕТАЛИ / COMPONENTE / TEILE / ELEMENTI

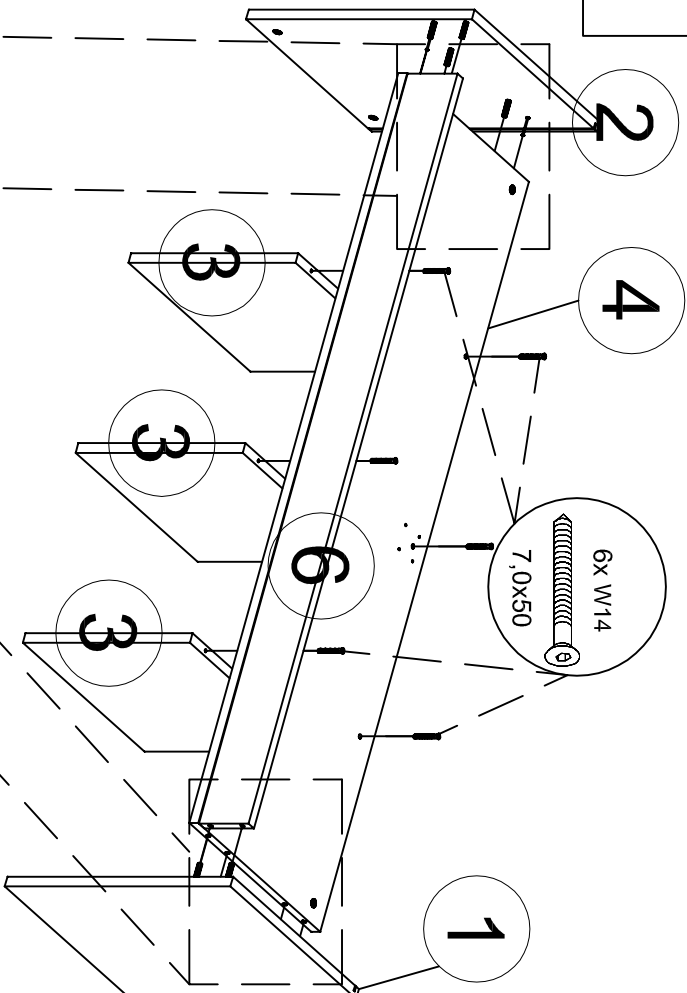
RK.41 Regał 75 1P / IM.41 ławka 75 1P			RL.41 Regał 110 1P			RM.41 Regał 145 1P / IM.42 ławka 145 1P		
Nr	A x B x C (mm)	PCS.	Nr	A x B x C (mm)	PCS.	Nr	A x B x C (mm)	PCS.
1	454x420x18	1	1	454x420x18	1	1	454x420x18	1
2	454x420x18	1	2	454x420x18	1	2	454x420x18	1
3	336x407x18	1	3	336x407x18	2	3	336x407x18	3
4	690x407x18	1	4	1044x407x18	1	4	1398x407x18	1
5	730x424x18	1	5	1084x424x18	1	5	1438x424x18	1
6	690x100x18	1	6	1044x100x18	1	6	1398x100x18	1
7	704x361x3	1	7	704x361x3	1	7	704x361x3	2
			8	352x361x3	1			
IM.41 ławka 75 1P								
a	734x428x40	1						
b	720x240x36	1						

		REGAŁ 75 1P / ŁAWKA 75 1P	REGAŁ 110 1P	REGAŁ 145 1P / ŁAWKA 145 1P	SKRZYNIA 75	SKRZYNIA 145	SKRZYNIA 75 Z TAPICERKĄ	SKRZYNIA 145 Z TAPICERKĄ
W1		10	12	14	12	22	12	22
W2		10	12	14	12	18	12	18
W4	 8x36	14	16	18	8	14	8	14
W9		-	-	-	-	4	-	4
W10	 3,5x16	-	8	8	4	16	4	16
W11	 3,0x25	6	10	14	4	10	4	10
W14	 7,0x50	2	4	6	4	8	4	8
W20		4	5	6	6	10	6	10
W63	 3,0x20	4	5	6	6	10	6	10
W24		-	-	-	-	-	-	-
W33	 S=4	1	1	1	1	1	1	1
W3		6	8	10	8	14	8	14
W21		2	4	2	-	2	-	2
		-	2	2	-	-	-	-
W36		-	-	-	4	12	4	12
W149		-	-	-	2	4	2	4
W131		-	-	-	4	8	4	8
W122	 3,5x35	-	-	-	8	16	8	16

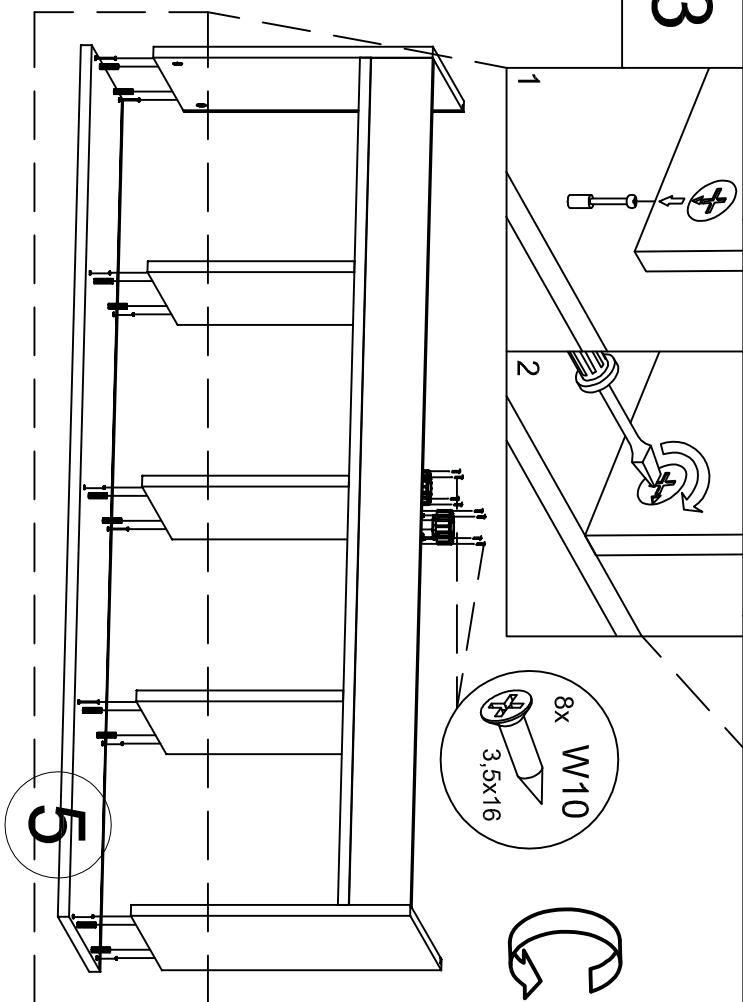
1



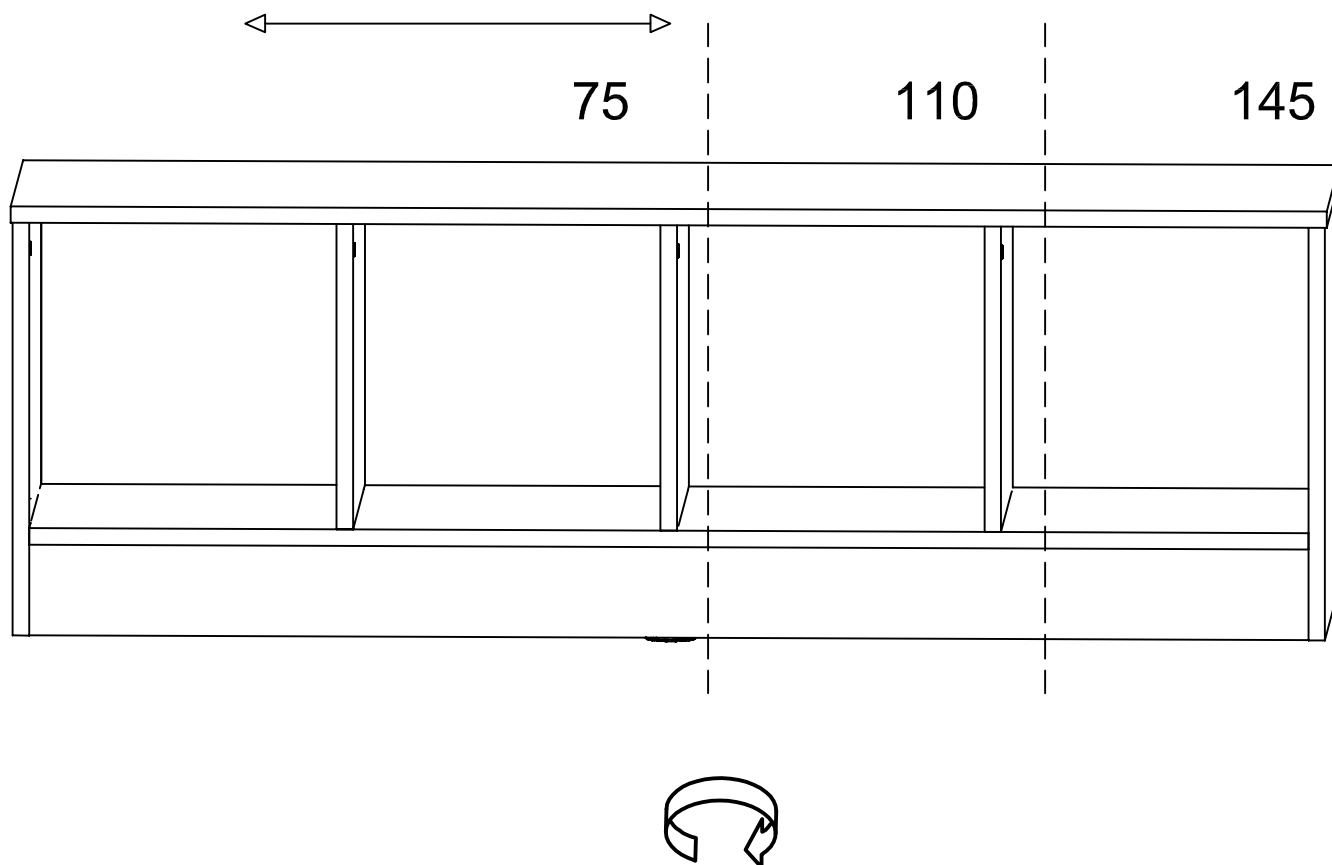
2



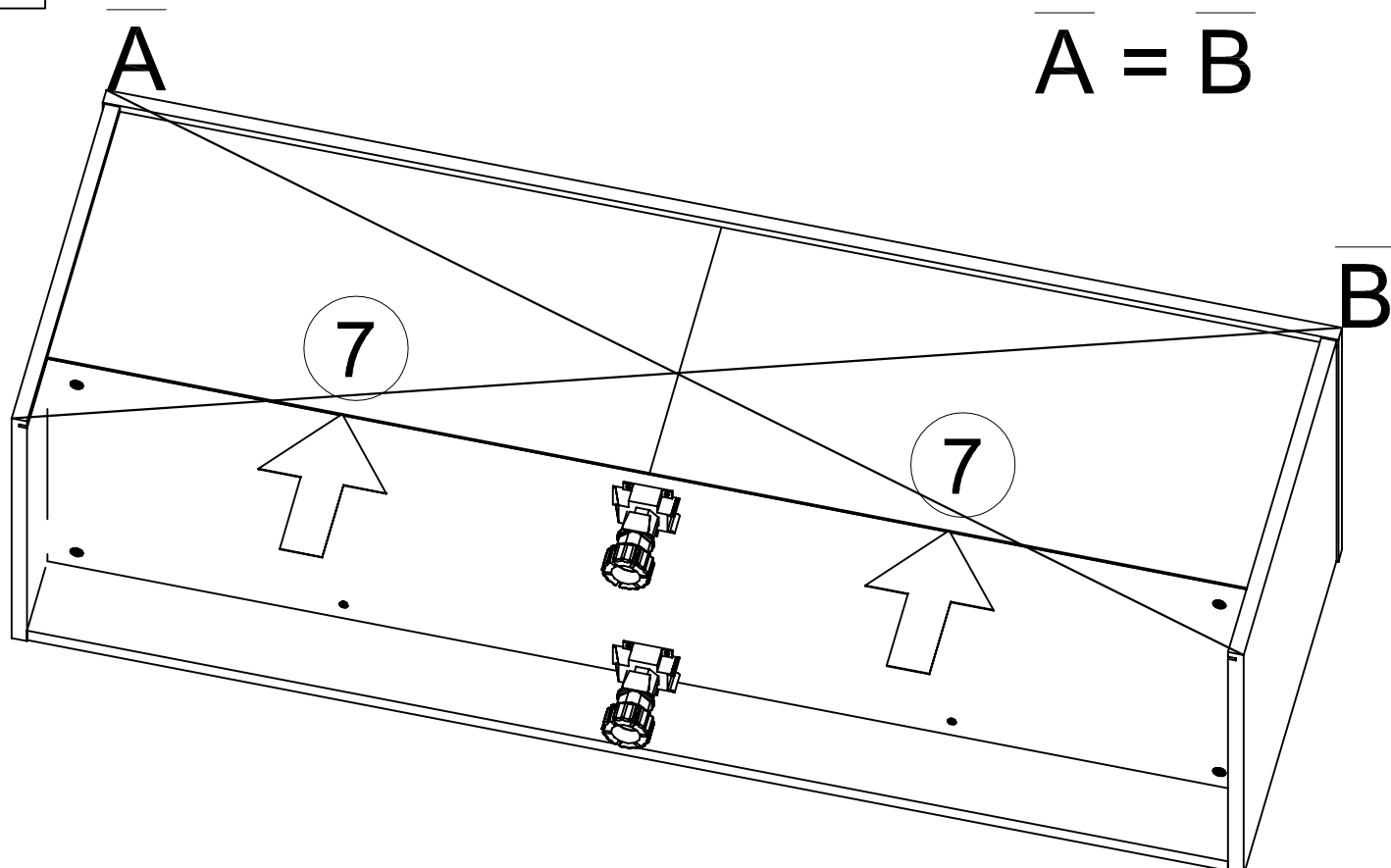
3



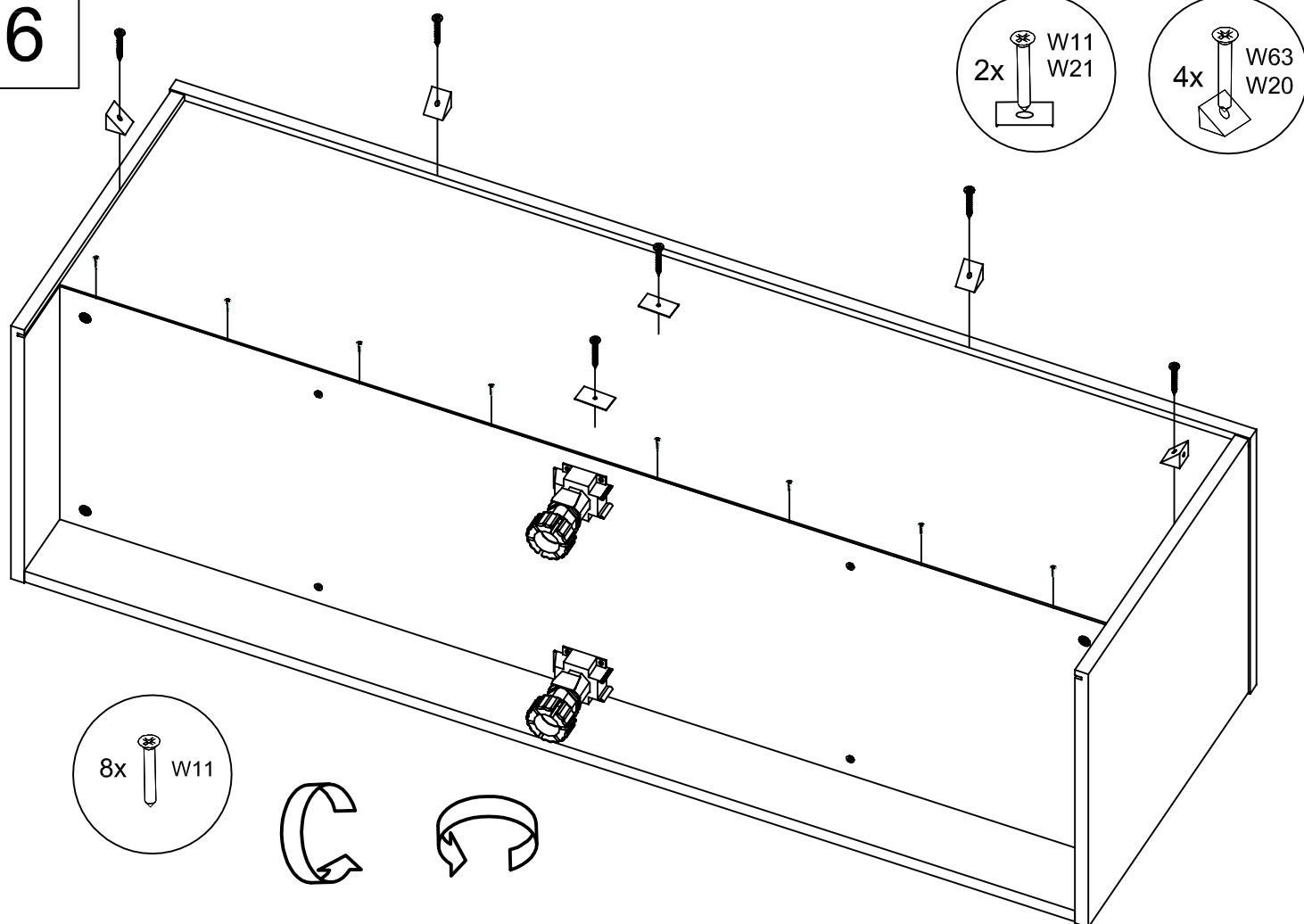
4



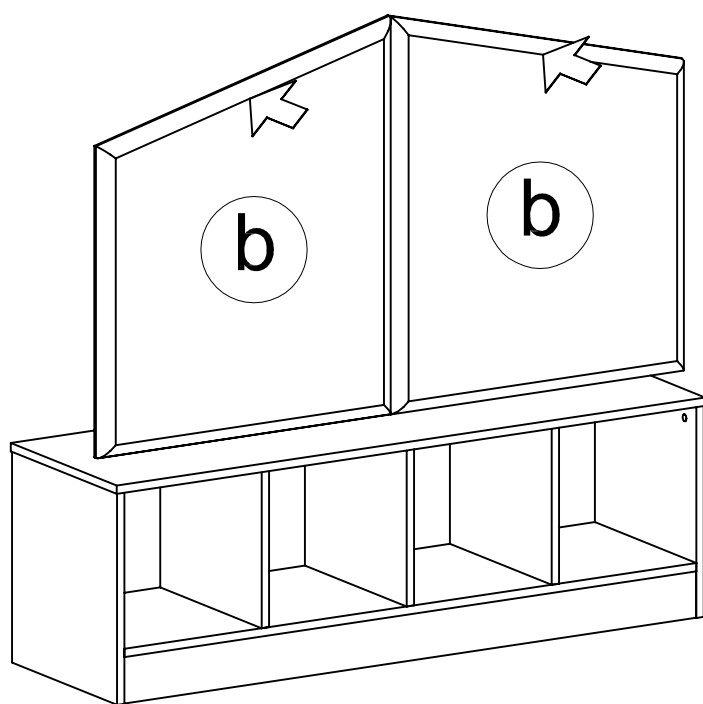
5



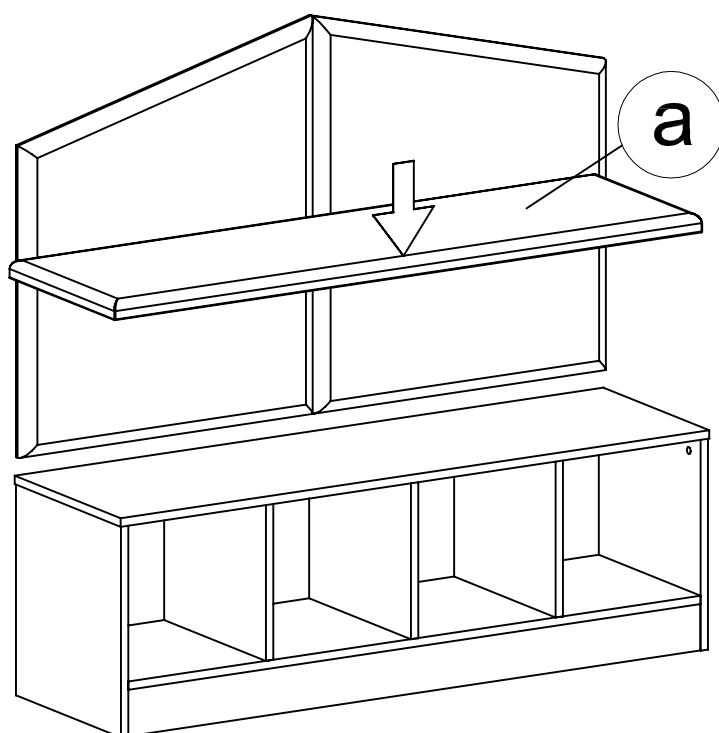
6



7

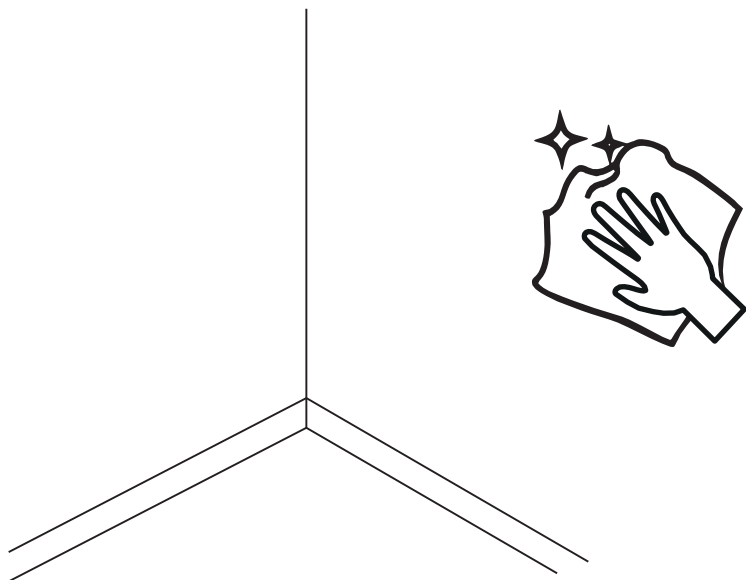


8

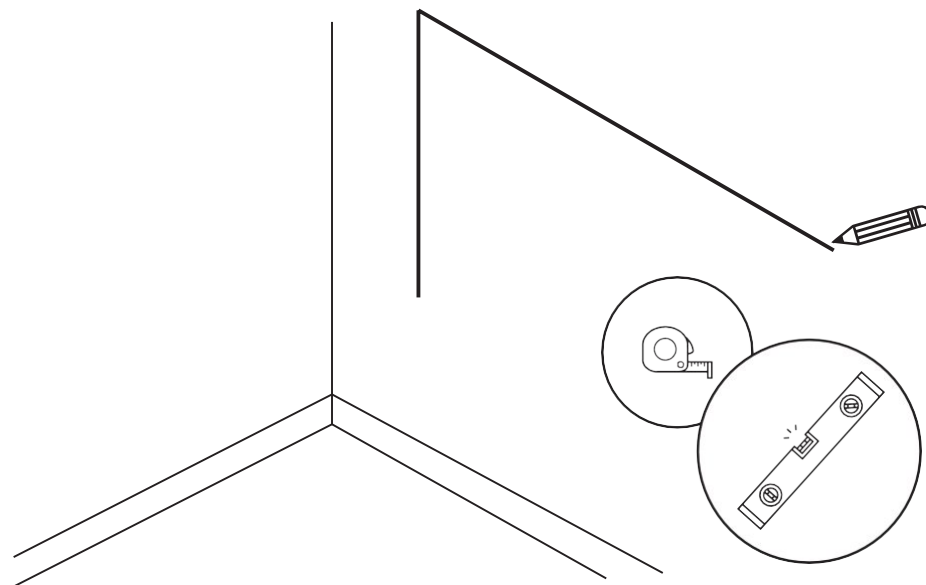


PANELE TAPICEROWANE / UPHOLSTERED PANELS:

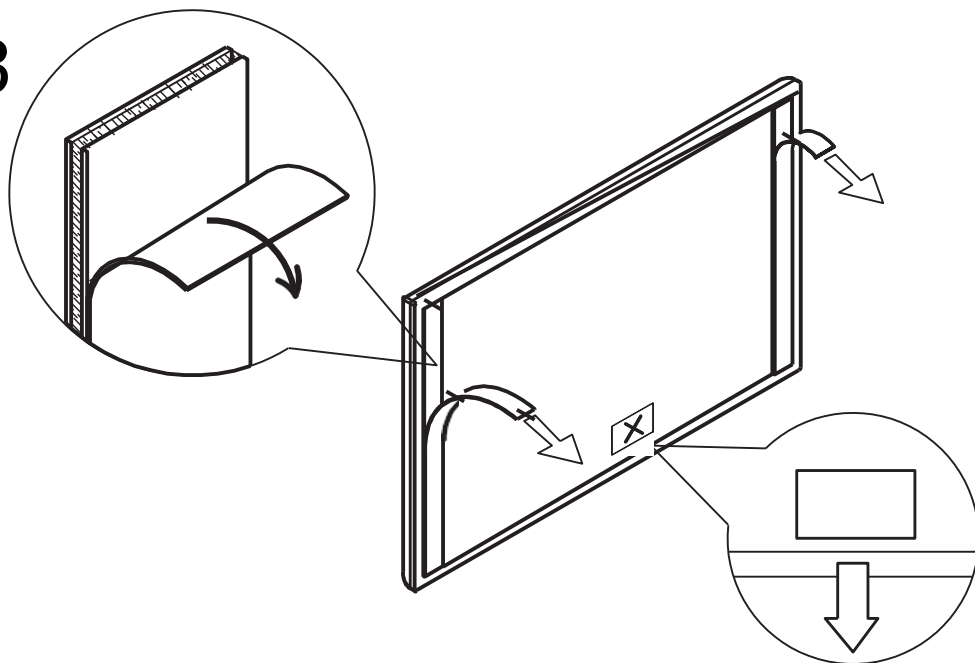
1



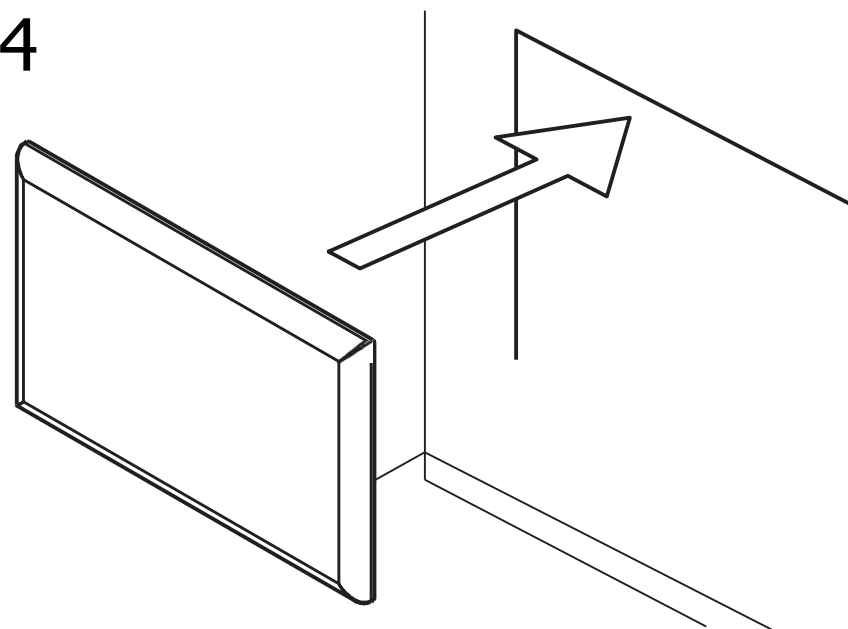
2



3



4



WAŻNE, ZACHOWAĆ DO PÓŹNIEJSZEGO STOSOWANIA - UWAŻNIE PRZECZYTAĆ

INSTRUKCJA UŻYTKOWNIKA

1. Aby uniknąć niebezpieczeństwa uduszenia, trzymać opakowanie plastikowe w miejscu niedostępnym dla niemowląt i dzieci.
2. Wszystkie połączenia muszą być dobrze dokręcone, oraz żaden element łączący nie może być luźny.
3. Ostrzeżenie: Bądź świadom ryzyka, jakie stanowi otwarty ogień, oraz inne silne źródła ciepła, takie jak promienniki elektryczne lub gazowe itp. umieszczone w pobliżu regału.
4. Ostrzeżenie: Nie używać regału, jeżeli jakikolwiek jego element jest uszkodzony, rozdarty lub brakuje elementu, używać wyłącznie elementy, dopuszczone przez producenta.
5. Wszystkie elementy muszą być utrzymane w czystości.

IMPORTANT, SAVE FOR FURTHER USAGE - READ CAREFULLY

USER'S MANUAL

1. To avoid the danger of suffocation, keep the plastic packaging away from babies and children.
2. All connections must be tightened correctly and not left loose.
3. Warning: Be aware of the risk of strong sources of heat, such as electric or gas radiators etc., which may be located near a bookcase or other items of furniture as this could cause warping.
4. Warning: Do not use the bookcase if any of the sections are damaged, or if there are any missing items. Use only those items that are supplied by the manufacturer.
5. All items must be kept clean.

ВАЖНО: СОХРАНИТЬ ДЛЯ ДАЛЬНЕЙШЕГО ИСПОЛЬЗОВАНИЯ, ВНИМАТЕЛЬНО

ПРОЧИТАТЬ

РУКОВОДСТВО ПО ЭКСПЛУАТАЦИИ

1. Во избежание риска удушья, хранить полиэтиленовую упаковку в недоступном для детей и новорожденных месте.
2. Все крепления должны быть плотно затянуты, а детали прочно соединены между собой.
3. Предупреждение: Необходимо принимать во внимание опасность открытого огня и других сильных источников теплового излучения, таких как электро - и газонагреватели, размещенных вблизи стеллажа.
4. Предупреждение: Не использовать стеллаж, если какой-либо его элемент поврежден, разорван или не хватает деталей. Использовать исключительно элементы, допущенные производителем.
5. Все элементы необходимо содержать в чистоте.

IMPORTANT- PASTRATI INSTRUCȚIUNILE PENTRU UTILIZARE ULTERIOARA. CITI ȚI CU ATENȚIE
ACESTE INSTRUCȚIUNI ÎNAINTE DE ASAMBLARE
MANUALUL UTILIZATORULUI

1. Pentru a evita pericolul de sufocare, nu lăsați ambalajul de plastic la îndemâna bebelușilor și a copiilor.
2. Toate conexiunile trebuie să fie strânse corect și nu trebuie lăsate libere.
3. Atenție: Fiți conștienți de riscul unor surse puternice de căldură, cum ar fi radiatoarele etc., care pot fi situate în apropierea etajerei sau a altor piese de mobilier, deoarece acest lucru le-ar putea cauza deteriorari majore.
4. Atenție: Nu utilizați etajera dacă oricare dintre secțiuni este deteriorată sau în cazul în care există elemente care lipsesc. Utilizați numai acele elemente care sunt furnizate de către producător.
5. Toate elementele trebuie să fie păstrate curate.

WICHTIGE HINWEISE, FÜR DIE SPÄTERE NUTZUNG AUFBEWAHREN- GENAU LESEN
BEDIENUNGSANWEISUNG

1. Die Kunststoffverpackung an einem für die Kinder nicht zugänglichen Ort halten, um das Risiko des Erstickens zu vermeiden.
2. Alle Verbindungen müssen richtig hergestellt werden, kein Verbindungsteil darf lose sein.
3. Warnung: Seien Sie sich des Risikos, das ein offenes Feuer sowie andere Wärmequellen wie elektrische Wärme- oder Gasstrahler usw., gestellt in der Nähe des Regals, darstellen, bewusst.
4. Warnung: das Regal nicht benutzen, wenn ein Teil beschädigt, gerissen ist oder fehlt, nur die vom Hersteller zugelassenen Teile verwenden.
5. Alle Teile sind sauber zu halten.

TÄRKEÄÄ - SÄILYTÄ MYÖHEMPÄÄ KÄYTTÖÄ VARTEN. LUE KÄYTTÖOHJEET TARKKAAN ENNEN
KALUSTEIDEN KOKOAMISTA
KÄYTTÖOHJEET

1. Välttääksesi tukehtumisvaaran, pidä muovipakkaukset poissa vauvojen ja lasten lähettyviltä.
2. Kaikki kiinnitykset tulee kiristää oikein, eikä niitä saa jättää löysiksi.
3. Huomio: ole tietoinen voimakkaista lämmönlähteistä, kuten sähkö- ja kaasupattereista jne., jotka saattavat sijaita kirjahyllyn tai muiden kalusteiden lähellä, sillä tämä saattaa aiheuttaa materiaalien taipumista.
4. Huomio: älä käytä kirjahyllyä, jos jokin osa on vaurioitunut tai jos siitä puuttuu osia. Käytä vain valmistajan toimittamia osia.
5. Kaikki osat tulee pitää puhtaana.